	Seitenansicht rechts Side view right	Seitenansicht links Side view left	Vorderansicht Front view	Draufsicht Top view
Antrieb Drive				
Kette Chain				
Antrieb + Kettenbock A Drive + Chain bracket A Konsolensatz A / bracket set A				
Unterlage Kettenbock A Standard support chain bracket A standard				
Kettenbock A + Montageplatte Chain bracket A + mounting plate				
Antriebshalter A Drive holder A				
Antriebshalter A + Abdeckung Drive holder A + Cover				
Antrieb + Kettenbock B (ohne Kabel) Drive + Chain bracket B (w/o cable) Konsolensatz B / bracket set B				
Kettenbock B Chain bracket B				
Antriebshalter B Drive holder B				
Antriebshalter B + Abdeckung Drive holder B + Cover				
Antrieb + Kettenbock B (ohne Kabel) Drive + Chain bracket ET (w/o cable) Konsolensatz ET/ bracket set ET				
Kettenbock B Chain bracket B				
Antriebshalter A Drive holder A				
Antriebshalter A + Abdeckung Drive holder A + Cover				
Montagewinkel Powerchain ET schwarz Mounting angle Powerchain ET black				
Antrieb + Kettenbock B (ohne Kabel) Drive + Chain bracket B (w/o cable) Konsolensatz D1/ bracket set D1				
Kettenbock B Chain bracket B				
Antriebshalter B Drive holder B				
Antriebshalter B + Abdeckung Drive holder B + Cover				
Montagewinkel C Powerchain Mounting angle C Powerchain				
Antrieb + Kettenbock B (ohne Kabel) Drive + Chain bracket B (w/o cable) Konsolensatz D2/ bracket set D2				
Kettenbock B Chain bracket B				
Antriebshalter C Drive holder C				
Montagewinkel C Powerchain Mounting angle C Powerchain				
Antrieb + Kettenbock B (ohne Kabel) Drive + Chain bracket B (w/o cable) Konsolensatz D3/ bracket set D3				
Kettenbock B Chain bracket B				
Antriebshalter C Drive holder C				
Montagewinkel Dachfenster Schueco Mounting angle skylight Schueco				

Rahmenmontage ausw./ Flügelmontage einw.
Frame mounting outw./ Leaf mounting inw.

Konsolensatz B
Bracket set B

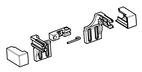

ID 147112 (schwarz/black)
ID 147113 (RAL 9016)

Antrieb / Drive

Ident-Nr.	Hub/stroke	EV1	RAL 9016
147080	600	X	
147081	600		X
147090	800	X	
147091	800		X
147100	1200	X	
147101	1200		X

Draufsicht / Top view



Vorderansicht / Front view



Unteransicht / Bottom view



Rahmenmontage einwärts
Frame mounting inwards

Konsolensatz A
Bracket set A

ID 147110 (schwarz/black)
ID 147111 (RAL 9016)

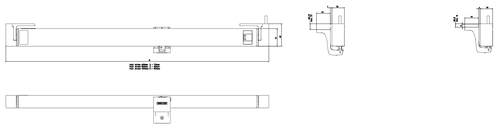

Antrieb / Drive

Ident-Nr.	Hub/stroke	EV1	RAL 9016
147080	600	X	
147081	600		X
147090	800	X	
147091	800		X
147100	1200	X	
147101	1200		X

Draufsicht / Top view



Vorderansicht / Front view



Unteransicht / Bottom view



Rahmenmontage einwärts
Frame mounting inwards

Konsolensatz ET
Bracket set ET

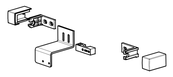

ID 161139 (weiß/white)
ID 161140 (schwarz/black/Standard)

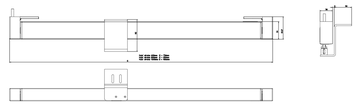

Antrieb / Drive

Ident-Nr.	Hub/stroke	EV1	RAL 9016
147080	600	X	
147081	600		X
147090	800	X	
147091	800		X
147100	1200	X	
147101	1200		X

Draufsicht / Top view



Vorderansicht / Front view



Unteransicht / Bottom view



Rahmenmontage auswärts
Frame mounting outwards

Konsolensatz D1
Bracket set D1

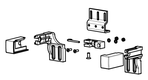

ID 154869 (schwarz/black)

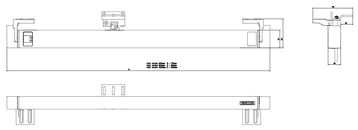

Ident-Nr.	Hub/stroke	EV1	RAL 9016
147080	600	X	
147081	600		X
147090	800	X	
147091	800		X
147100	1200	X	
147101	1200		X

Draufsicht / Top view

Vorderansicht / Front view

Unteransicht / Bottom view



Rahmenmontage auswärts
Frame mounting outwards

Konsolensatz D2
Bracket set D2

ID 154870 (schwarz/black)

Ident-Nr.	Hub/stroke	EV1	RAL 9016
147080	600	X	
147081	600		X
147090	800	X	
147091	800		X
147100	1200	X	
147101	1200		X

Draufsicht / Top view

Vorderansicht / Front view

Unteransicht / Bottom view

Rahmenmontage auswärts
Frame mounting outwards

Konsolensatz D3
Bracket set D3

ID 158053 (schwarz/black)

Ident-Nr.	Hub/stroke	EV1	RAL 9016
147080	600	X	
147081	600		X
147090	800	X	
147091	800		X
147100	1200	X	
147101	1200		X

Draufsicht / Top view

Vorderansicht / Front view

Unteransicht / Bottom view

Technische Änderungen vorbehalten.
Subject to technical changes.

Papierausdrucke dieser Zeichnung unterliegen nicht dem Änderungsdienst!
Printed drawings are not revision controlled!

EMPB - Erstmusterprüfbericht /Initial sample test report

Änd-Nr.	Änderungs-index	Datum date	Name name	Änderungs-Nr. Doc. change no.
04	21.12.17	u1270	*	
03	02.05.16	u1270	*	
02	15.12.15	u1270	1346	
01	22.07.14	u631	1259	
00	19.03.13	1:1	*	

GEZE GmbH
P.O. Box 13 63
71226 Leonberg
Germany

vertraulich / confidential

	Datum/date	Name
erstellt / drawn	21.12.17	u1270
Frg. Prod./Rel. Prod	11.02.19	tbf1

Frg. Prod./Rel. Prod

Benennung / designation
Blockbilder Powerchain
Block diagrams Powerchain

Blatt / von sheet / of 1 / 1
Maßstab scale
Material-Nr. ID-no.
Zeichnungs-Nr. / document-no.
45166-BB-001

Diese Zeichnung entspricht dem Entwicklungsstand des Zeichnungsdatums bzw. der letzten Änderungseintragung. Aus der Benutzung der Zeichnung können keine Ansprüche, gleich welcher Art, einschließlich Schadenersatzansprüche, abgeleitet und gegen GEZE geltend gemacht werden. Die Zeichnung bleibt unser Eigentum und ist Dritten nur für die bestimmungsgemäße Verwendung zugänglich. Ohne vorherige Zustimmung von GEZE darf diese Zeichnung weder vervielfältigt noch Dritten zugänglich gemacht werden.
This drawing shows the actual state of product development at the date of the drawing or the revision date. No claims for damages of any kind may be asserted against GEZE on the basis of this drawing. This drawing is the intellectual property of GEZE and is made available to third parties only for the duration of contractural obligations. All rights connected with this drawing remain in possession of GEZE. This drawing may not be copied or handed over to third parties without the express consent of GEZE.